



Male die Buchstaben in deiner Lieblingsfarbe aus.

Schneide sie aus und klebe sie auf Tonpapier.

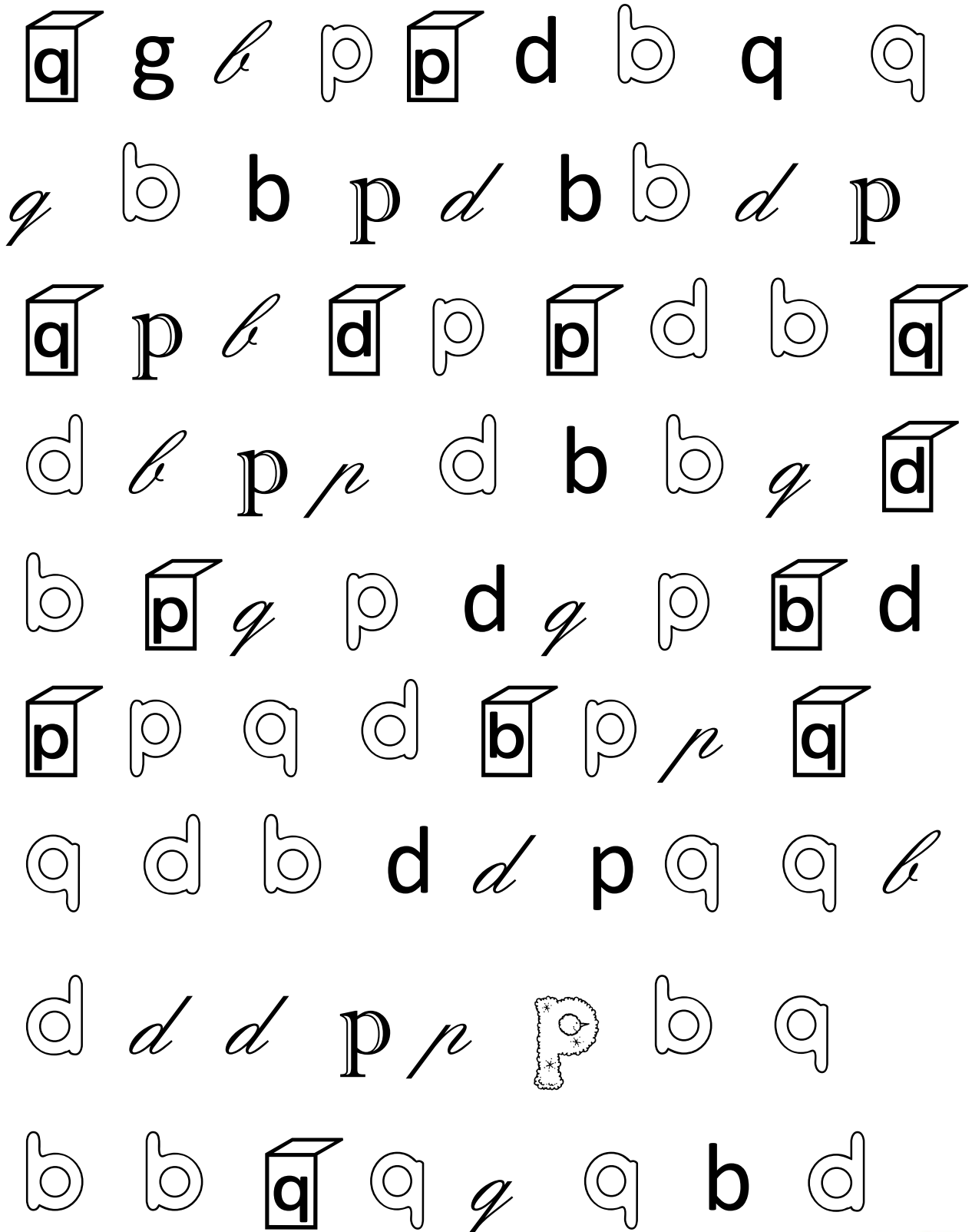


2. Zwischen vielen Buchstaben sollst du nun versuchen, den Buchstaben „p“ zu finden. Male ihn in einer Farbe aus, die dir gefällt.



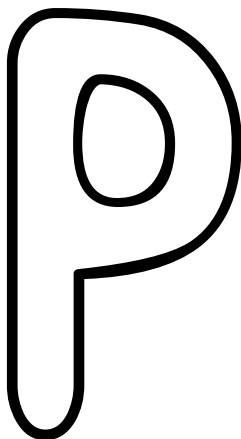

Zähle die „p“ und schreibe auf, wie viele du gefunden hast.	
p =	

3. Zwischen vielen Buchstaben sollst du nun versuchen, den Buchstaben „p“ zu finden. Schneide alle „p“ aus und klebe sie auf.



4. Trage in den kommenden Wörtern den fehlenden Anfangsbuchstaben ein und schreibe ihn in einer roten Farbe. So kannst du ihn prima erkennen. Schreibe die Wörter anschließend in dein Heft.

- ____addeln
- ____acken
- ____utzen
- ____arken
- ____usten
- ____udern
- ____lustern
- ____latzen
- ____ellen
- ____laudern



- ____ark
- ____rimel
- ____ott
- ____erle
- ____lakat
- ____anda
- ____uma
- ____aket
- ____ost
- ____latte

5. Lies die folgenden Wörter laut vor und unterstreiche die Wörter, in denen du ein „p“ findest.

Knospe , Perle, Trompete, super, Tablett, kaputt, Suppe, Hobel, Bürste, Hupe, Blume, tropfen, Bett, Lupe, baden, Lampe, Laden, haben, rodeln, Banane, Kerbe, blubbern, hampeln, Spatz, Primel, platzen, Liebe, Korb, Körper, Kopf, spielen, Spinne, Sport, haben, Kerbe, geben, strampeln, hopsen, Lupe, Stempel, Kasper, Dieb

hier Blatt trennen oder falten

6. Lies die folgenden Wörter laut vor und unterstreiche die Wörter, in denen du ein „p“ findest.

Knos__e , __erle, Trom__ete, su__er, Ta__lett, ka__utt, Su____e, Ho__el, __ürste, Hu__e, __lume, tro__fen, __ett, Lu__e, __aden, Lam__e, La__en, ha__en, ro__eln, __anane, Ker__e, __lu____ern, ham__eln, S__atz, __rimel, __latzen, Lie__e, Kor__, Kör__er, Ko__f, s__ielen, S__inne, S__ort, ha__en, Ker__e, ge__en, stram__eln, ho__sen, Lu__e, Stem__el, Kas__er, Die__

Die Wörter können nun mit den Wörtern von Übung 5. verglichen werden

7. Lies das Wort mit den Bausteinen laut vor. Findest du das Wort in der gleichen Reihe noch einmal? Wenn ja, unterstreiche es mit einer Farbe deiner Wahl. Schreibe das unterstrichene Wort anschließend in dein Heft.

paddeln

basteln paddeln haben baden

pusten

husten pusten lutschen rutschen

putzen

nutzen husten hasten putzen

prüfen

fragen halten prüfen sagen

planen

bauen mauern biegen planen

packen

legen lenken packen lassen

hupen

hupen suchen lassen kitzeln

spinnen

bauen hauen saugen spinnen

platzen

knallen platzen passen blasen

kippen

kitten kratzen kleben kippen

male



nun

alle




p






farbig







an





8. Schneide dir die Hänger mit der Eisenbahn aus und versuche nun damit Wörter zu legen, die mit  beginnen, oder die ein  enthalten. Viel Spaß dabei!





Die Buchstaben kannst du prima nutzen um auch noch andere Wörter zu legen. Wenn sie vor dem Ausschneiden laminiert werden sind sie haltbarer.




















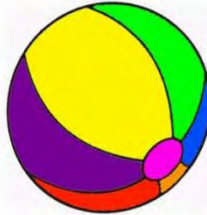



































9. Laminieren Sie das folgende Blatt. Schneiden Sie dann die Karten nur an den dünnen Linien aus und Sie haben ein Dominospiel. Viel Spaß!


Start		P	
B		P	
B		P	
B		P	
B		P	
B		P	

B		P	
B		P	
B		P	
B		P	
B		P	
B		P	
B		P	

B		P	
B		P	
B		P	
B		P	
B		P	
B		P	Ende

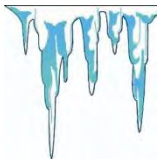
10. „p“ oder „b“ – kannst du erkennen, welcher Buchstabe fehlt?
Verbinde die Wörter mit den passenden Bildern.
Schreibe die Wörter anschließend in dein Heft.

der Com__uter



der Eis__eher

die Eisza__fen



das Arm__and

der Weihnachts__aum

das Ges__enst



der Kor__



die Lam__e

die Erd__eere

der Fliegen__ilz



die Far__en