

Aufgabenblatt:

Lege mit den Rechenstäben die Aufgaben und die Lösung

$$34 + 17 =$$

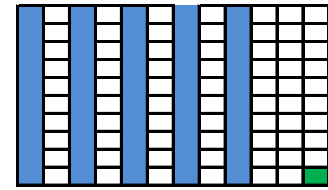
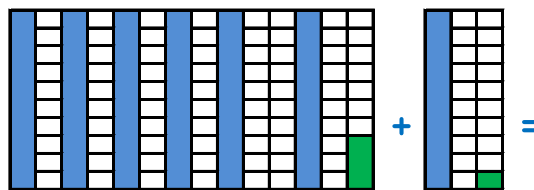
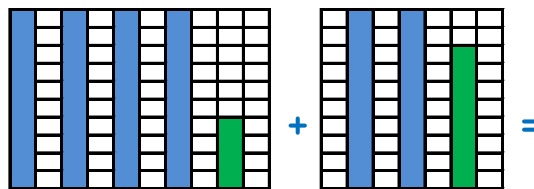
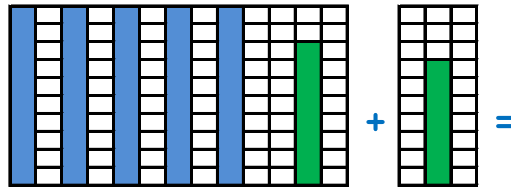
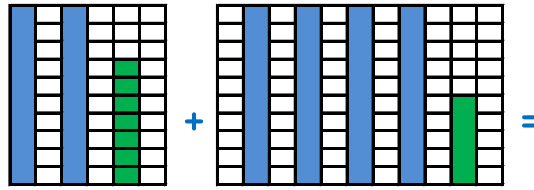
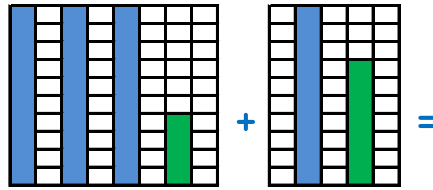
$$27 + 45 =$$

$$58 + 06 =$$

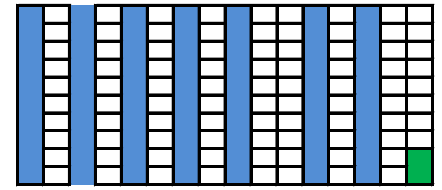
$$44 + 28 =$$

$$63 + 11 =$$

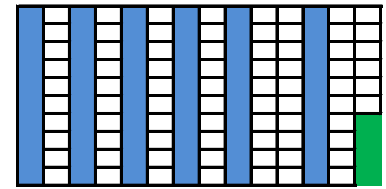
Kontrollblatt:



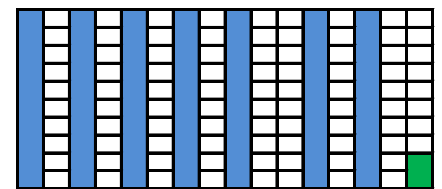
an der Linie einschneiden



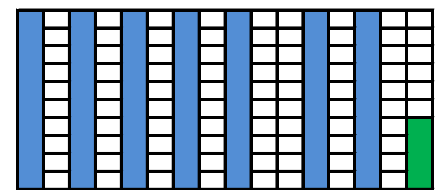
an der Linie einschneiden



an der Linie einschneiden



an der Linie einschneiden



hier nach innen falten, sodass die Lösung verdeckt ist.

Arbeitsblatt:

Kontrollblatt:

Lege mit den Zahlenkärtchen die Aufgaben mit Lösung.

$$3 + 8 =$$

$$\begin{array}{l} 3 + 8 = \\ \boxed{3} + \boxed{8} = \\ \quad \boxed{7} \quad \quad \quad \boxed{1} = \\ \boxed{3} + \boxed{7} = \boxed{10} + \boxed{1} = \boxed{11} \end{array}$$

$$4 + 8 =$$

$$\begin{array}{l} 4 + 8 = \\ \boxed{4} + \boxed{8} = \\ \quad \boxed{6} \quad \quad \quad \boxed{2} = \\ \boxed{4} + \boxed{6} = \boxed{10} + \boxed{2} = \boxed{12} \end{array}$$

$$5 + 8 =$$

$$\begin{array}{l} 5 + 8 = \\ \boxed{5} + \boxed{8} = \\ \quad \boxed{5} \quad \quad \quad \boxed{3} = \\ \boxed{5} + \boxed{5} = \boxed{10} + \boxed{3} = \boxed{13} \end{array}$$

$$6 + 8 =$$

$$\begin{array}{l} 6 + 8 = \\ \boxed{6} + \boxed{8} = \\ \quad \boxed{4} \quad \quad \quad \boxed{4} = \\ \boxed{6} + \boxed{4} = \boxed{10} + \boxed{4} = \boxed{14} \end{array}$$

Das Blatt in der Mitte falten oder durchschneiden und den Kindern als einzelne Arbeitskärtchen anbieten.