





























Wie geht es weiter?

									
			#	#	#	#	#	#	#
			#	#	#	#	#	#	#
				#	#	#	#	#	#
					#	#	#	#	#
				#	#	#	#	#	#
				#	#	#	#	#	#

#

#



#

Alle Seiten ausdrucken und laminieren.

Die Bilder des zweiten Blattes ausschneiden. Mit diesen Bildchen die Reihen von Blatt eins legen.

#


#

#

#

#


#####



#

Wo findest du genau diese Reihenfolge? Umfahre die Felder mit Folienstift. #

#



#