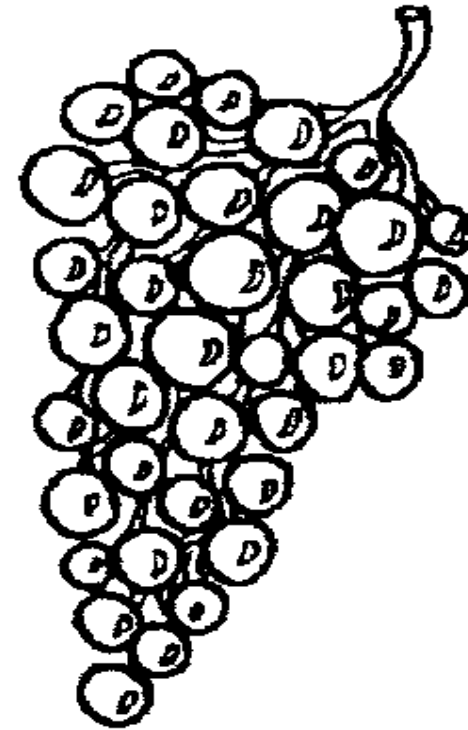




# Obst / Gemüse



# Baum / Blume



# Tier



# Schule



# zu Hause



## ***Erläuterung***

Das Spiel ist für Gruppen ab ca. 3 Schüler, aber auch für kleinere Klassen geeignet.

Die Blätter (A4) mit den Oberbegriffen werden ausgedruckt (farbiges Papier/Karton), laminiert und an der Tafel kreisförmig angeordnet. Ein frei wählbarer Startbegriff (z. B. zu Hause) erhält einen Kreidepfeil zur Orientierung.

Die Wörter, welche zu den Oberbegriffen gehören, werden geordnet oder durcheinander (Erhöhung des Schwierigkeitsgrades) an die Tafelseiten geschrieben.

Ein Schüler erhält einen Becher mit einem Würfel und beginnt. Die geworfenen „Augen“ werden mit Hilfe eines großen farbigen Magneten an der Tafel an den „Feldern der Oberbegriffe“ abgezählt (Beginn ist der Startpfeil). Er liest vor, welcher Oberbegriff erreicht wurde und muss sich diesen merken.

Nun darf er ein passendes Wort zum gewürfelten Oberbegriff finden und laut vorlesen. Hat er ein richtiges Wort genannt, erhält der Schüler einen Punkt. Das Wort wird an der Tafel abgestrichen. Sollten die Wörter einmal nicht ausreichen, so darf das Kind selbst überlegen. Zwischenrufe werden mit 1 x Aussetzen geahndet.

Der Würfelbecher wird der Reihe nach weitergegeben. Das Abzählen der Oberbegriffe geht immer rundherum.

Sieger ist, wer die meisten Punkte sammeln konnte.

*Wörter für die Tafelseiten (anschreiben)*

**Stift, Heft, Klasse, Lesebuch, Tafel, Kreide, Schüler,  
Lehrer, Diktat, Hort, Pause**

**Radio, Sessel, Sofa, Küche, Bad, Badewanne, Mutti,  
Haus, Herd, Topf, Bett**

**Maus, Hund, Löwe, Katze, Vogel, Tiger, Elefant, Lama,  
Affe, Ziege, Nashorn**

**Kirsche, Traube, Birne, Apfel, Gurke, Möhre, Tomate,  
Salat, Kohlrabi, Kohl, Bohne**

**Kastanie, Blätter, Linde, Rose, Palme, Krokus, Tulpe,  
Ulme, Birke, Seerose, Ahorn**