

HERBSTBUNT

Benutze eine Lesehilfe (z. B. Leseschablone)!

Leseübung 1



an in ein das die ist

an in ein das die ist

am im eine der alle sind

am im eine der alle sind

Oma Kind Baum bunt

Oma Kind Baum bunt

Opa Kinder Haus malt

Opa Kinder Haus malt

gelb Blatt Laub malen

gelb Blatt Laub malen

HERBSTBUNT

Benutze eine Lesehilfe (z. B. Leseschablone)!

Leseübung 2

Oma am Haus. Opa am Haus.

Oma am Haus. Opa am Haus.

Oma am Baum. Opa am Baum.


Oma am Baum. Opa am Baum.

Das Kind im Baum.

Das Kind im Baum.

Das Kind am Baum.

Das Kind am Baum.




HERBSTBUNT

Benutze eine Lesehilfe (z. B. Leseschablone)!

Leseübung 3

Oma ist im Haus.

Oma ist im Haus.



Opa ist im Haus.

Opa ist im Haus.

Oma und Opa sind im Haus.

Oma und Opa sind im Haus.

Alle Kinder sind im Haus.

Alle Kinder sind im Haus.

HERBSTBUNT

Benutze eine Lesehilfe (z. B. Leseschablone)!

Leseübung 4

Das Blatt ist gelb.

Das Blatt ist gelb.

Das Blatt ist bunt.


Das Blatt ist bunt.

Das Laub ist gelb.

Das Laub ist gelb.

Das Laub ist bunt.

Das Laub ist bunt.



HERBSTBUNT

Benutze eine Lesehilfe (z. B. Leseschablone)!

Leseübung 5

Oma malt ein Haus.

Oma malt ein Haus.



Das Kind malt ein Haus.

Das Kind malt ein Haus.

Alle Kinder malen ein Haus.

Alle Kinder malen ein Haus.

Leseübung 6

Alle Kinder malen einen Baum mit
buntem Laub.

*Alle Kinder malen einen Baum
mit buntem Laub.*



HERBSTBUNT



Schreibe von Leseübung 2 - 6 jeweils den letzten Satz richtig auf.

Gehe so vor:

1. Nimm das Blatt mit einer Leseübung.
2. Lies dir den letzten Satz in Druck- und Schreibschrift mehrfach durch.
3. Merke dir den Satz gut.
4. Drehe das Blatt um und schreibe den Satz auf. Sprich dabei leise mit.
5. Kontrolliere deinen geschriebenen Satz mit der Vorlage.
6. Wenn du einen Fehler entdeckt hast, schreibe den ganzen Satz noch einmal richtig von der Vorlage ab.