









RUND UM POST UND BRIEF



Arbeitsvarianten:

1. Eine Bilderreihe aufdecken, andere verdeckt lassen. Bilderreihe ansehen, merken und wieder abdecken. Das Kind soll nun die Bilder nacheinander benennen.
2. Blatt ausdrucken, laminieren, ausschneiden und Bilder in verschiedenen Anordnungen legen. Ansehen, verdecken, mischen und anschließend vom Kind die Reihenfolge nachlegen lassen.
3. Blatt ausdrucken, laminieren, ausschneiden. Der Trainer nennt nun eine Bilderreihenfolge (z. B. Postauto, Briefe, Briefe, Postbote mit Hund). Das Kind hört erst zu und soll dann die entsprechenden Bildkarten legen.

Unterlagen „Rund um Post und Brief“ sind zu finden bei: AD, OD, OG, OS und Symptomtraining!