
































Obst oder Gemüse ?

Aufgabe:

1. Schau dir die Bilder genau an und überlege wie das Obst und Gemüse heißt.
2. Überlege ob das Bild zu Obst oder Gemüse gehört.
3. Nimm die passende farbige Klammer und stecke sie an die Seite.
4. Hast du alles zugeordnet, drehe das Blatt um und vergleiche.

 = Obst 	 = Gemüse 
	
	
	
	
	
	
	

 = die Kartoffel	der Apfel = 
 = die Bananen	der Blumenkohl = 
 = die Gurke	die Birne = 
 = die Karotte	die Trauben = 
 = die Kirsche	der Salat = 
 = die Kiwi	die Zwiebel = 
 = das Radieschen	die Orange = 