


















 1	 2	 2	 4
 3	 6	 4	 8
 5	 10	 6	 12
 7	 14	 8	 16
 9	 18	 10	 20

VERDOPPELN-HALBIEREN MEMORY

Vorbereitung:

Das Spiel ausdrucken, laminieren und die Spielkarten zurechtschneiden.

Spielanleitung:

Mische die Karten und lege sie verdeckt auf den Tisch.

Decke immer zwei Karten auf. Findest du ein Paar, z.B. die Karte mit 6 ☺ und die Karte mit 12 ☺, darfst du das Paar behalten und bist noch einmal dran. Wenn du zwei Karten aufdeckst, die nicht zusammengehören, drehe sie wieder um. Jetzt ist der Nächste an der Reihe. Gewonnen hat der Spieler, der die meisten Paare gefunden hat.

Viel Spaß!