

KS - Übungsblatt

Finde die richtigen Namen für die einzelnen Körperteile!
Du kannst sie in die Kästchen einschreiben
oder die Schilder auf der nächsten Seite ausschneiden und auflegen.



Übungsblatt LÄUFER


Schneide die Namensschilder der Körperteile aus.
VORSICHT! - Du benötigst nicht alle!

II

Rechte Schulter	Kopf
Linke Schulter	Rechte Hand
Rechte Ferse	Linke Hand
Linke Ferse	Rechter Oberschenkel
Kinn	Linker Oberschenkel
Rechter Unterschenkel	Rechte Wade
Linker Unterschenkel	Linke Wade
Linker Ellbogen	Rechter Unterarm
Rechter Ellbogen	Linker Unterarm
Stirn	Nacken
Linkes Knie	Rechtes Knie
Linke Achsel	Rechte Achsel
Linker Oberarm	Rechter Oberarm

KS - Übungsblatt

Finde die richtigen Namen für die einzelnen Gesichtsteile!
Du kannst sie in die Kästchen einschreiben
oder die Schilder auf der nächsten Seite ausschneiden und auflegen.



Übungsblatt GESICHT


Schneide die Namensschilder der Gesichtsteile aus.
VORSICHT! - Du benötigst nicht alle!

II

Rechtes Ohr	Unterlippe
Linkes Ohr	Rechte Wange
Oberlippe	Linke Wange
Kinn	Rechte Augenbraue
Haaransatz	Linke Augenbraue
Rechter Nasenflügel	Rechtes Auge
Linker Nasenflügel	Linkes Auge
Rechtes Ohrläppchen	Stirn
Linkes Ohrläppchen	Nasenspitze

KS - Übungsblatt

Finde die richtigen Namen für die einzelnen Körperteile!
Du kannst sie in die Kästchen einschreiben
oder die Schilder auf der nächsten Seite ausschneiden und auflegen.



Übungsblatt TÄNZERIN


Schneide die Namensschilder der Körperteile aus.
VORSICHT! - Du benötigst nicht alle!

II

Rechte Schulter	Kopf
Linke Schulter	Rechte Hand
Rechte Ferse	Linke Hand
Linke Ferse	Rechter Oberschenkel
Kinn	Linker Oberschenkel
Rechter Unterschenkel	Rechte Wade
Linker Unterschenkel	Linke Wade
Linker Ellbogen	Rechter Unterarm
Rechter Ellbogen	Linker Unterarm
Rechte Hüfte	Linke Hüfte
Linkes Knie	Rechtes Knie
Linke Achsel	Rechte Achsel
Linker Oberarm	Rechter Oberarm
Rechtes Ohr	Stirn
Linkes Ohr	Nacken

KS - Übungsblatt

Finde die richtigen Namen für die Finger!
Du kannst sie in die Kästchen einschreiben
oder die Schilder auf der nächsten Seite ausschneiden und auflegen.



Übungsblatt HAND

Schneide die Namensschilder der Finger aus.
Überlege, ob eine rechte Hand
oder eine linke Hand abgebildet ist!

II

Linker Daumen

Rechter Daumen

Linker Zeigefinger

Rechter Zeigefinger

Linker kleiner Finger

Rechter kleiner Finger

Linker Ringfinger

Rechter Ringfinger

Linker Mittelfinger

Rechter Mittelfinger