





















Arbeiten mit nummerierten Klammern

1		L
2		G
3		B
4		W
5		M
6		E
7		S
8		K
9		T
10		P

Arbeiten mit nummerierten Klammern

1		N
2		W
3		B
4		F
5		H
6		A
7		T
8		U
9		L
10		R

Beide Karten ausdrucken , ausschneiden, laminieren, nummerierte Wäscheklammern von 1-10
 zB.: Kipferl beginnt mit K, K hat die Nummer 8, Klammer mit der 8 wird in der Kipferlspalte an den rechten Rand gezwickt
 Auf der Rückseite können die Lösungen aufgeschrieben werden, das erleichtert die Kontrolle oder Selbstkontrolle