




# Doppelung



ja



nein

im Wind fla\_\_\_ern

tt t

ein Ru\_\_\_erboot mieten

dd d

immer alles sa\_\_\_en

gg g

Salzgebäck kna\_\_\_ern

bb b

die Kälte spü\_\_\_en

rr r

auf dem Sportplatz brü\_\_\_en

ll l

mit Stro\_\_\_ betreiben

mm m

der Schwa\_\_\_ zum Putzen

mm m

das richtige Wort beto\_\_\_en

nn n

an der Kette ze\_\_\_en

rr r

alles be\_\_\_er wissen

ss s

den Ho\_\_\_ kehren

ff f

neue Sto\_\_\_e kaufen

ff f

auf der Straße hu\_\_\_en

pp p

am Käse na\_\_\_en


gg g

hei\_\_\_er und sonnig

tt t

Himmel und Hö\_\_\_e

ll l



Anleitung:

17 kleine Legosteine (8 blaue, 9 rote)

Nach jeder Aufgabe setzt das Kind einen roten/blauen Legostein zu einem Turm zusammen.

Anschließend kann es den Legoturm auf den Kontrollstreifen legen und vergleichen.

(Kontrollstreifen entspricht den Maßen von den kleinen Legosteinen mit 4 Noppen)