









ver 1	ges 1	sen 1	Ver 2
si 2	che 2	rung 2	vor 3
fah 3	ren 3	vor 4	tan 4
zen 4	ver 5	füh 5	ren 5
Vor 6	täu 6	schen 6	Ver 7
zweig 7	ung 7	Vor 8	sicht 8

ver 9	las 9	sen 9	Vor 10
bild 10	Vor 11	fahrt 11	ver 12
sich 12	ern 12	Vor 13	gang 13
vor 14	ma 14	chen 14	ver 15
kle 15	ben 15	vor 16	erst 16
Ver 17	trau 17	en 17	ver 18

kehrt 18	Ver 19	wen 19	dung 19
vor 20	schrei 20	ben 20	Ver 21
kehr 21	vor 22	le 22	sen 22
ver 23	säu 23	men 23	Vor 24
keh 24	rung 24	en 24	ver 25
tei 25	len 25	Vor 26	laut 26

			
SCHOKO	SCHOKO	SCHOKO	SCHOKO
			
TEXT LESEN	TEXT LESEN	DIKTAT	DIKTAT

SPIELANLEITUNG Vorsilben lernen (2 Spieler)

Alle Karten ausschneiden

Texte zum Lesen oder Diktieren werden vor Spielbeginn ausgesucht und vereinbart.

Spielmaterial:

1 Würfel, 5 rote Flöhe, 5 blaue Flöhe (Spielgeld),

Karten, kleine Schokoladen in einer Dose (!)

1. Begonnen wird mit auswürfeln des Spielbeginners. Die höchste Augenzahl gilt.
2. Alle Karten liegen mit dem Bild nach unten auf dem Tisch.
3. Die Karten müssen farblich zueinander geordnet werden. Es ergeben sich Wörter mit den Vorsilben Ver und Vor.
4. Hat der Gegenspieler eine Karte, die man gerne haben möchte, darf man sie beim eigenen Zug kaufen. Der Würfel jedoch entscheidet. Würfelt der Verkäufer eine 1 oder eine 6, so braucht er nicht verkaufen. Eine Silbenkarte kostet einen Floh.
5. Eine Ampel stoppt aus und man muss einmal aussetzen.
6. Ein Joker befreit einen Spieler von unliebsamen Aufgaben...
7. SCHOKOKärtchen bringen Glück: man bekommt ein SCHOKOLädchen!
8. Gewonnen hat, wer zum Schluss inklusive Schokokärtchen die meisten Karten gesammelt hat.
9. Nicht vergessen: Lesen!