




5



4



3




2




1


0



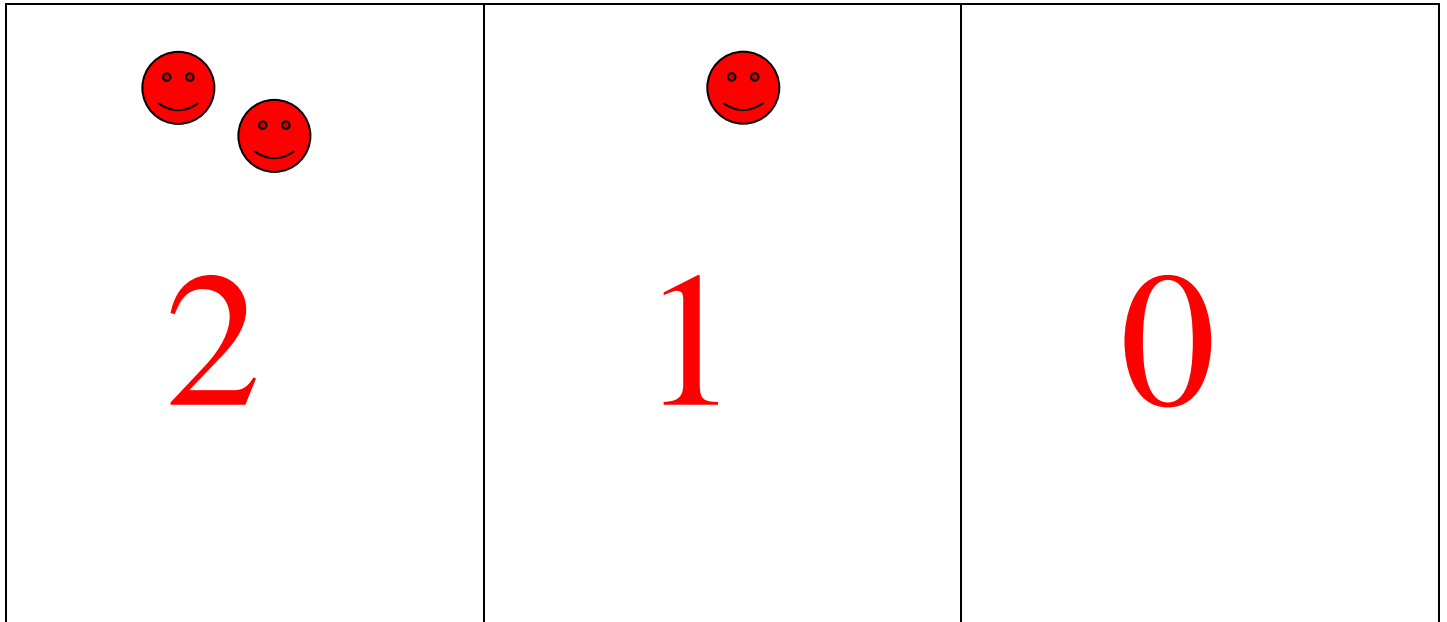
5



4



3



Anleitung:

Ausdrucken und Blätter laminieren. Karten anschließend ausschneiden und die Ecken etwas abrunden.

Spielvariationen:

- 1) Karten mit schwarzen Zahlen der Reihe nach auslegen. Jeder schwarzen Zahl eine passende rote Zahl zuordnen, so dass das Ergebnis immer 5 ist.
- 2) Karten an zwei Spieler gleichmäßig verteilen. Rote und schwarze Zahlen, die zusammen 5 ergeben, sind ein Paar. Wer direkt passende Paare hat, kann diese bereits am Anfang ablegen. Von den restlichen Karten legt ein Spieler eine Karte offen auf den Tisch. Der andere legt die passende Karte dazu. Das Paar gehört dem zweiten Spieler. Nun legt dieser eine Karte auf den Tisch und der erste Spieler eine passende Karte dazu, bis alle Karten aufgebraucht sind. Gewonnen hat der Spieler mit den meisten Paaren.

Beim Ablegen der Karten wird die entstandene Aufgabe laut gesagt: „2 plus 3 = 5“.